

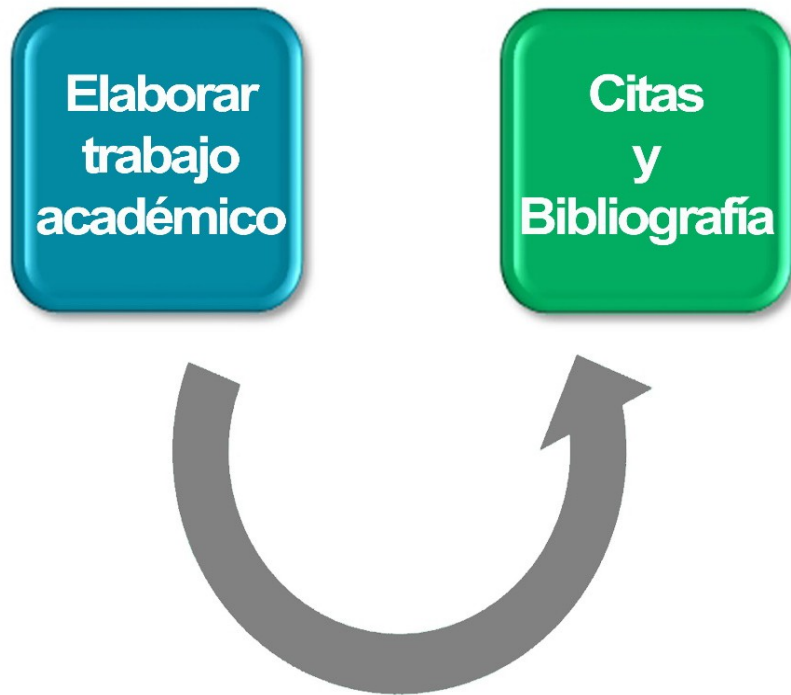


UNIVERSIDAD  
COMPLUTENSE  
MADRID

# Taller de Apoyo para el Trabajo Fin de Máster

2ª Sesión: Citas y referencias / Organiza y gestiona la información

Curso 2018/2019



- A. Qué es el plagio
  - 1) Cuándo se realiza plagio
  - 2) Cómo evitarlo.
- B. Citas y referencias
  - 1) Conceptos básicos
  - 2) Estilos y normas de redacción bibliográficas
- C. Gestores de referencias bibliográficas
  - 1) Qué son y para qué sirven (video de CI2)
  - 2) Uso del gestor RefWorks



Una vez elegidas las fuentes que vamos a utilizar para seleccionar la bibliografía y seleccionado y marcado los resultados pertinentes de nuestra búsqueda, leeremos los artículos y libros escogidos y tomaremos notas de las ideas que nos resulten más interesantes. Por ejemplo, resúmenes de contenido, ideas concretas, citas textuales.

A lo largo del proceso de elaboración consultarás numerosas fuentes y acabarás con un considerable volumen de notas. Puedes guardar tu búsqueda para utilizarla en otro momento, crear una alerta, o hacer un vínculo de RSS.

Apóyate en herramientas de las redes sociales (escritorios virtuales, marcadores sociales, Notas) y de aplicaciones en tu ordenador. Lo mejor es que trabajes desde el principio con el gestor bibliográfico REFWORKS.



ProQuest®  
RefWorks

Google docs



Ve seleccionando algunos párrafos o citas que incluirás luego en la redacción de nuestro trabajo sin olvidar señalar la página, de modo que no haya que volver a buscarla cuando coloques la cita en el texto.

## Gestores bibliográficos



## Escritorios virtuales



## Otras herramientas



## Marca dores sociales

*Un  
paso  
más*

Cuentas ya con un conjunto de documentación controlada a través de un gestor de referencias y has analizado los documentos relevantes, habiendo elaborado tu composición o síntesis personal. Pero tienes que dar un paso más, porque has de presentar un trabajo académico, o cualquier otro documento que trascienda tu uso personal.

Al redactar tu trabajo es recomendable que utilices y tomes prestada información procedente de los documentos consultados. Para hacer alusión a sus trabajos hacemos uso de las **citas bibliográficas**,

**Existen muchas razones por las que deberíamos aprender a citar adecuadamente usando un sistema de citas:**

- ▶ Reconocer y agradecer el mérito de los creadores en que te apoyas.
- ▶ Reforzar tus argumentos y tesis con la autoridad de otros.
- ▶ Incluir datos imprescindibles para conseguir probar lo que deseas.
- ▶ Demostrar dominio del tema, que te has documentado al respecto.
- ▶ Situar adecuadamente el problema que tratas en su contexto científico.
- ▶ Resaltar por contraste tus propias ideas, que aparecerán sin mencionar otra fuente.
- ▶ Facilitar al lector la ampliación de información con lecturas complementarias.

De esta forma evitarás el plagio y permitirás al lector que contraste la información que le estás proporcionando.

**Si la información no se puede contrastar, la investigación no será fiable.**

## ¿POR QUÉ REFERENCIAR?



Para evidenciar las fortalezas y debilidades de tus argumentos

Para demostrar que conoces el campo y que te has tomado en serio la investigación



Para reconocer el trabajo de otras personas que han hecho posible tu estudio



Para ayudar a otros investigadores a encontrar más información sobre la materia



Para evitar el plagio y malas prácticas académicas

## LAS 3 GRANDES REGLAS



SOLO SE CITA  
LO QUE SE LEE



PRIORIDAD A  
FUENTES ACADÉMICAS



ANTE LA  
DUDA CITA

## ACLARANDO CONCEPTOS

### CITAS

Transcripción de una idea procedente de otro trabajo. Se indican en el interior del texto y pueden dividirse en citas textuales y citas por paráfraseo.

### REFERENCIAS

Es el listado de todas las fuentes citadas en el texto que se encuentra incluido al final de un documento.

### BIBLIOGRAFÍA

Es el listado de todas las fuentes consultadas para realizar un trabajo (hayan sido citadas en el texto o no) que se encuentra incluido al final de un documento.

The potential for hostile behaviour is one of the key issues for open agent-based distributed systems. Chess *et al* [1] describe security as "without doubt, one of the cornerstone issues" in mobile agent computing. Bellavista *et al* [2] describe security as a "missing link" for mobile acceptance and Kotz and Gray [3] list security as one of several "technical hurdles that must be cleared before mobile agents can be widely used." Effective security mechanisms are needed to protect that agent and the remote host, and thereby to give potential users confidence needed to adopt and use such systems.

Citas

References (listed in the same numerical order as they appear in the text)

[1] Chess, D. Grosz, B. Harrison, C. Levine, D. and Parris, C. Itinerant Agents for Mobile Computing in Technical Report, IBM T. J. Watson Research Centre, NY, October 1995

[2] Bellavista, P. Corradi, A. Federico. *Security for Mobile Agents: Issues and Challenges*, in Handbook of Mobile Computing. CRC Press, April 2004

Referencias

[3] Kotz, David, Gray, Robert. S. Mobile Agents and the Future of the Internet, in ACM SIGOPS Operating Systems Review. Vol. 33, No. 3 pp.7-13 July 1999

Margolles García, Pedro. [Citas bibliográficas para torpes](http://www.neosciencia.com/citas-bibliograficas/), en Neosciencia [Consulta: 29 de julio de 2016]. Disponible en: <http://www.neosciencia.com/citas-bibliograficas/>

**¿Cómo y cuándo citar?** Se debe citar la autoría siempre que usemos ideas, definiciones, conclusiones o materiales didácticos, cuadros de datos, figuras... que no sean propios. Lo contrario sería **PLAGIO**.

Plagiar es “copiar en lo sustancial obras ajenas dándolas por propias” (RAE, 2001).

**¿Cuándo no hace falta citar?** Tus propias ideas, argumentos, datos, cálculos o conclusiones y cuando un dato es ampliamente reconocido.

**Ante la duda, cita y consulta a tu tutor**

**La mayoría de los estudiantes piensan que no hacen plagio porque confunden “copiar sin referenciar” con “documentarse”**

## Causas del plagio

- Mala organización y planificación
- Pensar que “Total no se va a notar”
- Mejoraré la calificación...
- Inseguridad
- Desconocimiento del proceso de investigación



## Cometemos plagio cuando:

- Copiamos o compramos una obra y la presentamos como propia.
- Incluimos frases, párrafos o ideas de otros sin citar su procedencia o autor.
- Parafraseamos a un autor sin citarlo.
- Copiamos y pegamos de otro texto o de Internet.



## Cómo evitarlo:

- Siempre debemos incluir la cita o referencia bibliográfica de todas las fuentes que hayamos consultado.
- Al citar una frase o párrafo, hemos de hacerlo directamente del original y acreditar la autoridad y fuente mediante una cita o referencia Bibliográfica.
- Cuando se parafrasee, citaremos al autor de la fuente.
- Tomar notas y desconfiar de la memoria, que suele fallar.





- Insertando los documentos utilizados en el texto del trabajo.
- Redactando las referencias según estilo y tipo de documento.
- Ordenando las referencias en la bibliografía final.

## ¿Qué es una cita?

La cita es una alusión, una indicación de que la información incorporada no es original tuya sino que tiene otro origen. Es como un enlace o hipervínculo. Pero el documento de donde procede esa información debe estar identificado en otra parte del texto. Puede efectuarse mediante claves, números, autor-fecha, notas a pie de página o al final del texto, etc. Hay diversos métodos.

### **Por ejemplo:**

Otros autores piensan lo contrario (González 2010) Clave autor-fecha.

González (8) sostiene que el método correcto... Numeración consecutiva de las referencias.

Otros autores, como González (32), piensan... Numeración consecutiva de notas anejas.

**Harvard** : Las crisis económicas pueden preverse (Segura Dimarúa, 2014) si...

## Citas textuales

Si queréis citar un texto literalmente, debéis entrecomillarlo y se ha de integrar en el texto mediante frases como: **Tal y como el autor afirma, etc.**

**Ventosa afirma que** “ la econometría es una rama de la economía que utiliza métodos estadísticos para estudiar y cuantificar mediante datos reales los fenómenos económicos, brindando así indicios sobre la pertinencia de las teorías científicas elaboradas por los economistas “ **(2006)**.

O se puede intercalar directamente en el texto:

“ la econometría es una rama de la economía que utiliza métodos estadísticos para estudiar y cuantificar mediante datos reales los fenómenos económicos, brindando así indicios sobre la pertinencia de las teorías científicas elaboradas por los economistas “ **(Ventosa, 2006)**.

- Se transcribe textualmente.
- Debe ser breve, de menos de 40 palabras.
- Se inserta en el texto entre comillas.
- La cita (autor, fecha, página) correspondiente se coloca al final, después de las comillas y antes del signo de puntuación.
- Si son 40 palabras o más, se escribe en párrafo aparte sin comillas con letra más pequeña e interlineado simple.  
Si omite algo se ponen [...]

La teoría de la mente puede entenderse como un marco teórico cuya existencia se ha dado por supuesta o como una propuesta concreta como la psicología popular, la Teoría-teoría o la Teoría de la simulación. De hecho, para Leudar y Costall (2009, p. 3), la ambigüedad se debe a que:

c  
i  
t  
a

Theory of Mind is no longer presented in the textbooks and the research literature as referring to any kind of theory at all, nor even a specific set of theories. 'Theory of Mind' is now widely presented as a relatively neutral, uncontroversial 'construct', or well-established.

Así, la Teoría de la mente en cuanto que idea se ha convertido en un dogma cuyos supuestos iniciales han pasado a considerarse hechos bien establecidos.

## ¿Qué es una referencia?

Es una descripción de un documento, con los datos necesarios para identificarlo (título, autores, fecha, editorial, formato, códigos, etc.), en lo posible estructurada y normalizada para que su conjunto sea inteligible.

**Referencias:** Es el listado de datos que permite identificar y encontrar **todas las fuentes a las que se cita** en el interior del texto. Se suelen hallar en las últimas secciones de un documento científico. El estilo bibliográfico elegido determinará si se deben incluir éstas y/o la bibliografía.

Ejemplo:

Gujarati, D. N. y Porter, D. C. (2011) *Econometria*. 5ª ed. México: McGraw-Hill.

## ¿Qué es una Bibliografía?

Es el listado de datos que permite identificar y encontrar todas las fuentes que se han consultado (ya estén citadas en el texto o no) para realizar la investigación. Al igual que las referencias, se suele encontrar en las últimas secciones de un documento de carácter científico.

### Ejemplo:

Crama, P., Kim, P.H. & Kotha, R. 2018, "Experience and Signaling Value in Technology Licensing Contract Payment Structures", *Academy of Management Journal*, vol. 61, no. 4, pp. 1307.

Dattée, B., Alexy, O. & Autio, E. 2018, "Maneuvering in Poor Visibility: How Firms Play the Ecosystem Game when Uncertainty is High", *Academy of Management Journal*, vol. 61, no. 2, pp. 466.

Fanelli, J.M., Frenkel, R., Rozenwurcel, G. & Fanelli, J.M. 1989, *Deficit fiscal, deuda externa y desequilibrio financiero*,

Tesis, Buenos Aires. FMI, B.d., *Boletín del FMI : El FMI ofrece libre acceso a su base digital de datos económicos*.

Available: <https://www.imf.org/es/News/Articles/2015/09/28/04/53/sonew012615a> [2018, Oct 9,].

Giudici, A., Reinmoeller, P. & Ravasi, D. 2018, "Open-System Orchestration as a Relational Source of Sensing Capabilities: Evidence from a Venture Association", *Academy of Management Journal*, vol. 61, no. 4, pp. 1369.

Hay muchos estilos de formatos disponibles para referenciar las fuentes. La Facultad deja libertad de estilo para los TFM, aunque pone como ejemplo Jel y Harvard por ser usados habitualmente en nuestras disciplinas. Elijas el que elijas, recuerda que debes respetar las normas establecidas y que **nunca debes mezclar estilos distintos en el mismo trabajo.**

**Usa gestores bibliográficos** que permiten manejar de forma sencilla nuestras referencias bibliográficas, notas a pie de página, insertar citas en el texto, guardar los pdf, etc

## Estilos de citas

La página de [IFLA](#), "Style guides and resources", recoge información en inglés, francés y castellano sobre **diferentes estilos de citas**. Algunas de las **normas más extendidas para citar** son:

- **ISO 690:1987**. Es una norma internacional que establece como elaborar referencias bibliográficas de monografías, partes de monografías, revistas, artículos, normas, patentes... Si lo que necesitas es hacer la referencia de un recurso electrónico, está la norma **ISO 690-2:1992**.

- **Estilo APA** (de la American Psychology Association): Es el que más se utiliza en psicología. Te ofrecemos una síntesis en castellano del profesor Pablo Cazau

- **Estilo MLA** (Modern Language Association)

- **Estilo Chicago** (Chicago Manual of Style): Utilizado en ciencias sociales.

- **Estilo Vancouver** ("Requisitos de uniformidad para manuscritos presentados a revistas biomédicas").

**Estilo Harvard** : Son pautas bibliográficas desarrolladas en el mundo anglosajón y muy extendidas hoy en día, a partir de la técnica de citas autor-fecha (técnica Harvard), aunque no hay una fuente normativa unívoca y el British Standard que siguen bastantes guías Harvard es BS ISO 690.

El estilo **Harvard**, o **sistema de autor-fecha**, ofrece normas tanto para insertar citas en el texto como para redactar las referencias bibliográficas al final del mismo, de tal forma que facilita el conocimiento y acceso a las fuentes empleadas y citadas por el autor.

El **estilo Harvard** requiere que elabores una lista final de referencias que incluye, únicamente, los recursos que has utilizado en la preparación del trabajo. Por tanto, todas las citas que hayas intercalado en el texto han de tener su correspondiente referencia en la lista final.

Guía [Estilo Harvard. Universidad de Alicante](#)

Guía [Estilo Harvard](#) de Anglia Ruskin University



## Harvard: Pautas generales

- Las referencias se redactan según el tipo de documento referenciado ( artículo de revista en papel o electrónica, libro o capítulo de libro, tesis, una página web...
- Para elaborar la referencia debes tomar los datos del documento citado, usar la página en la que aparece el título o portada, no la cubierta del mismo (la parte exterior).
- Sólo debes incluir la edición de la obra (2ª, 3ª, 19ª...) si no es la primera. Si no tiene mención de edición, es porque se trata de una primera edición.
- Para libros con varios autores, deben ser incluidos en el orden en que aparecen en el documento. Sepáralos entre sí por una coma y para vincular los dos últimos una **y**. Si hay más de tres, se indica el nombre del primero y se añade “**y otros**” o “**et al.**”.
- Los documentos de un mismo autor publicados el mismo año los diferenciamos añadiendo a la fecha una letra minúscula consecutiva (1992a, 1992b, 1992c, etc.).
- Si no tiene autores ni entidades responsables, el primer elemento es el título.
- Siempre debemos seguir el mismo sistema de citas. Lo que añadamos debe figurar entre corchetes.
- Debemos identificar bien los documentos mediante códigos numéricos como el ISBN, ISSN, DOI.
- Los documentos en línea pueden cambiar, por lo que debemos consignar la localización específica en Internet y la fecha en la que los hemos consultado.

Nuestra bibliografía debe ser:

- ✓ Homogénea
- ✓ Coherente

IMPORTANTE

Cómo citar y elaborar referencias bibliográficas

Bienvenida ¿Por qué citar? Introducción Tipos de referencias Enlaces

En este tutorial aprenderás a:

1. Reconocer los elementos que...
2. Utilizar estos elementos para crear una referencia correctamente

Existen diferentes estilos para citar y elaborar referencias bibliográficas.

Pregunta a tu profesor cuál es el estilo de referencia más adecuado para tu materia.

Este tutorial te enseñará a elaborar referencias de acuerdo con el estilo de la APA (American Psychological Association) (autor-fecha).

Tutorial "Cómo citar y elaborar referencias bibliográficas". CRUE

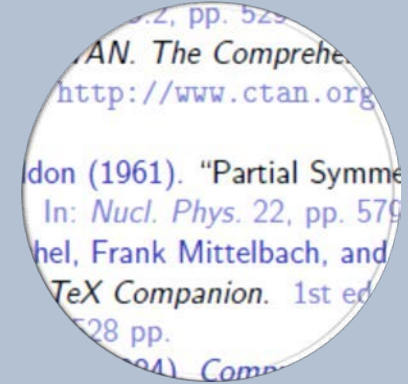




Guardar  
referencias  
organizadamente



Consultarlas y  
buscarlas



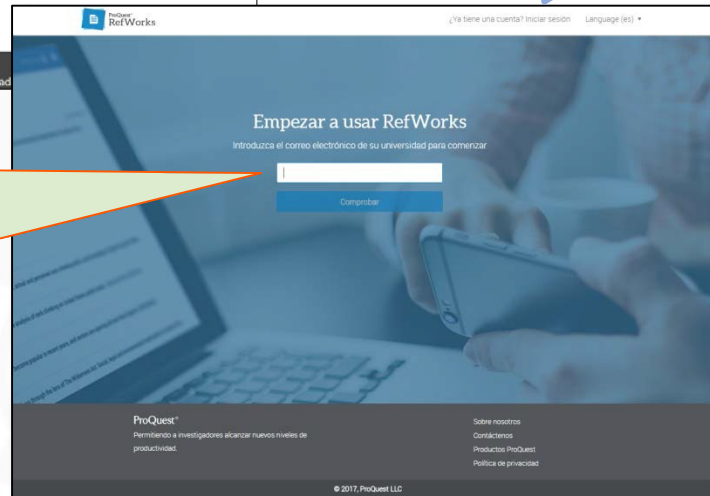
Utilizarlas en  
citas y  
bibliografías







Crea tu cuenta desde un PC de la UCM usando tu e-mail institucional



Recibirás un e-mail para confirmar la cuenta

URL: <https://refworks.proquest.com/>

## RefWorks

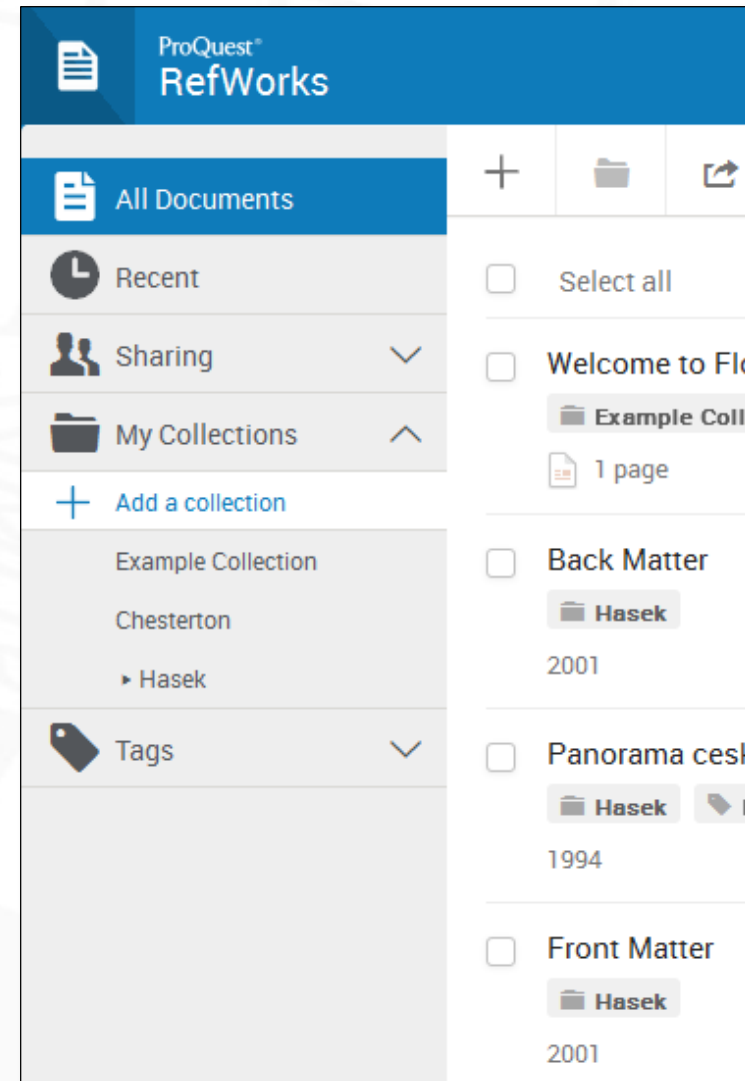
### ✓ Utilidades Refworks

Importar referencias

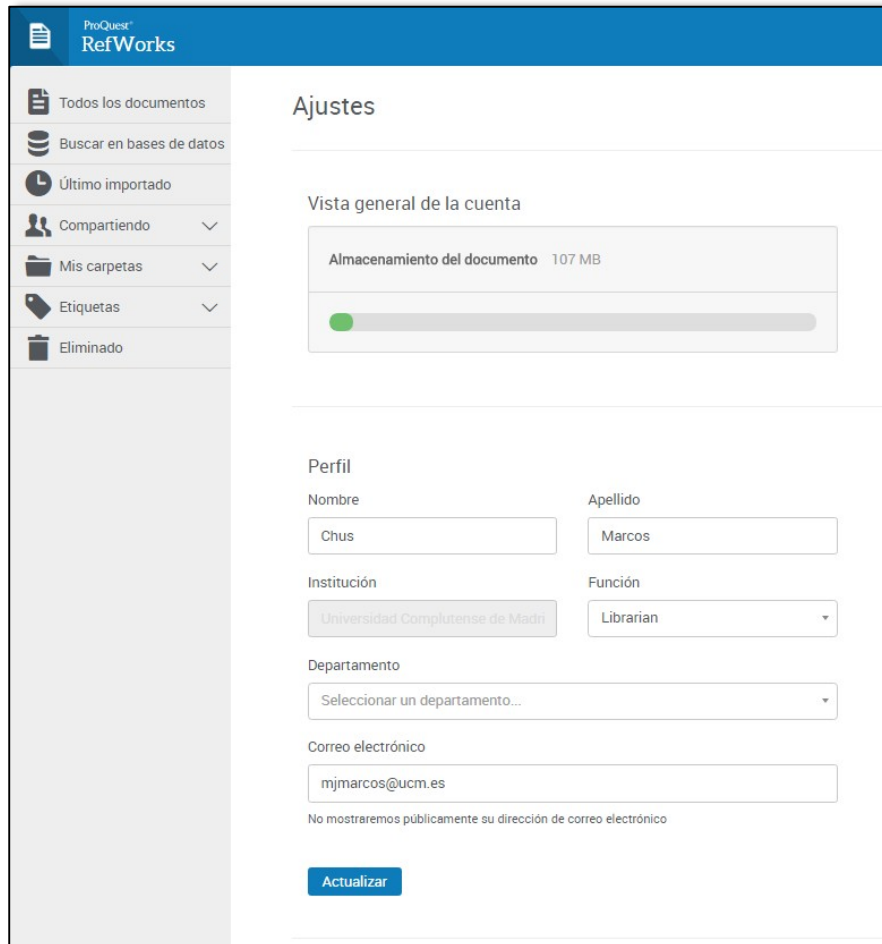
Organizar referencias

Insertar citas y bibliografía

- Colecciones compartidas, privadas e institucionales
- Gestión y lectura de archivos (pdf, jpg, word...) y extracción automática de metadatos
- Búsqueda de texto completo
- Asignación y recuperación por etiquetas
- Edición de estilos de cita
- Colaboración, anotación y comentario
- Verifica y busca referencias
- Integración con Google Docs







ProQuest RefWorks

Todos los documentos

Buscar en bases de datos

Último importado

Compartiendo

Mis carpetas

Etiquetas

Eliminado

## Ajustes

### Vista general de la cuenta

Almacenamiento del documento 107 MB

Perfil

Nombre: Chus

Apellido: Marcos

Institución: Universidad Complutense de Madrid

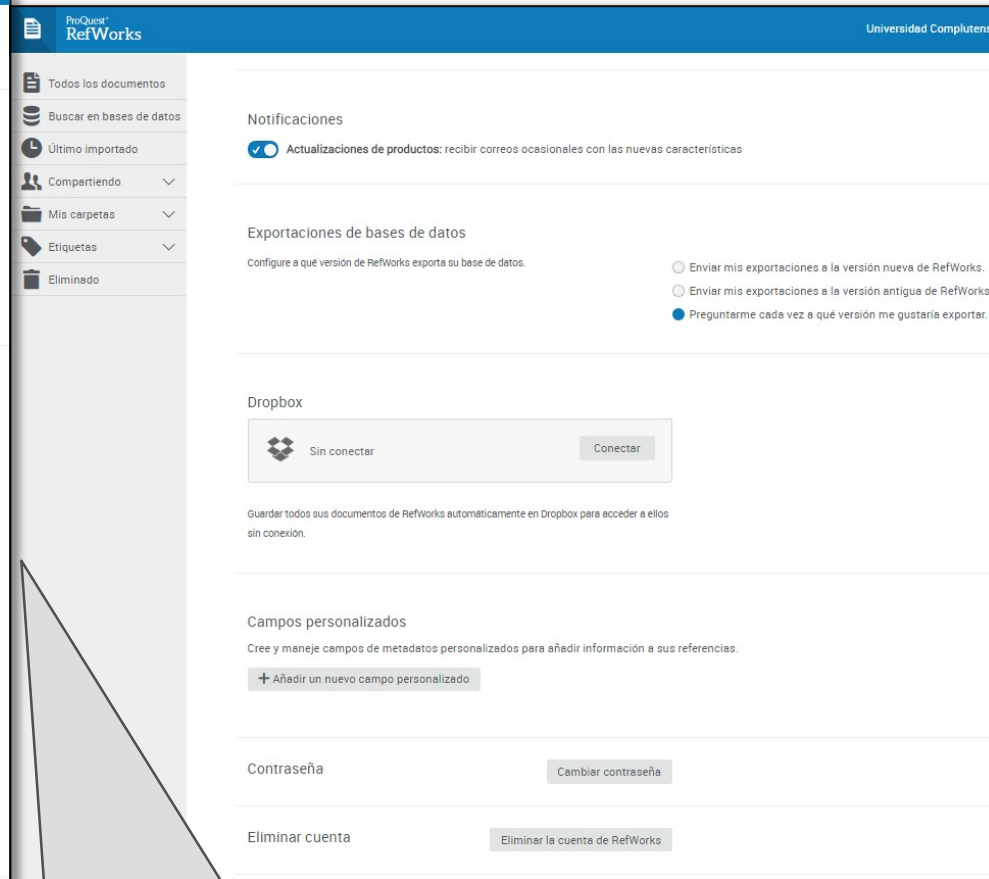
Función: Librarian

Departamento: Seleccionar un departamento...

Correo electrónico: mjmarcos@ucm.es

No mostraremos públicamente su dirección de correo electrónico

Actualizar



ProQuest RefWorks Universidad Complutense

Todos los documentos

Buscar en bases de datos

Último importado

Compartiendo

Mis carpetas

Etiquetas

Eliminado

## Notificaciones

Actualizaciones de productos: recibir correos ocasionales con las nuevas características

## Exportaciones de bases de datos

Configure a qué versión de RefWorks exporta su base de datos.

Enviar mis exportaciones a la versión nueva de RefWorks.

Enviar mis exportaciones a la versión antigua de RefWorks.

Preguntarme cada vez a qué versión me gustaría exportar.

## Dropbox

Sin conectar [Conectar](#)

Guardar todos sus documentos de RefWorks automáticamente en Dropbox para acceder a ellos sin conexión.

## Campos personalizados

Cree y maneje campos de metadatos personalizados para añadir información a sus referencias.

[+ Añadir un nuevo campo personalizado](#)

## Contraseña

[Cambiar contraseña](#)

## Eliminar cuenta

[Eliminar la cuenta de RefWorks](#)

Espacio disponible, perfil, notificaciones, contraseña, borrar cuenta, vincular Dropbox

The screenshot shows the ProQuest RefWorks web interface. The top navigation bar includes the ProQuest RefWorks logo, the text 'Añadir referencias', the user's affiliation 'Universidad Complutense de Madrid', the language 'Language (es)', and the user's name 'Chus Marcos'. The left sidebar contains a navigation menu with options like 'Todos los documentos', 'Buscar en bases de datos', 'Último importado', 'Compartiendo', 'Mis carpetas', 'Añadir una carpeta', 'Etiquetas', and 'Eliminado'. The main content area displays a list of references, each with a checkbox and a document icon. A callout 'Citar y crear bibliografía' points to the citation icons in the toolbar. Another callout 'Más herramientas' points to a vertical menu icon. A third callout 'Carpetas' points to the 'Mis carpetas' section in the sidebar. A fourth callout 'Buscar' points to the search icon in the toolbar. A fifth callout 'Puedo consultar y editar cada referencia' points to a 'Leer' button on a reference preview. A sixth callout 'Visualización' points to the 'Vista normal' dropdown at the bottom of the interface.

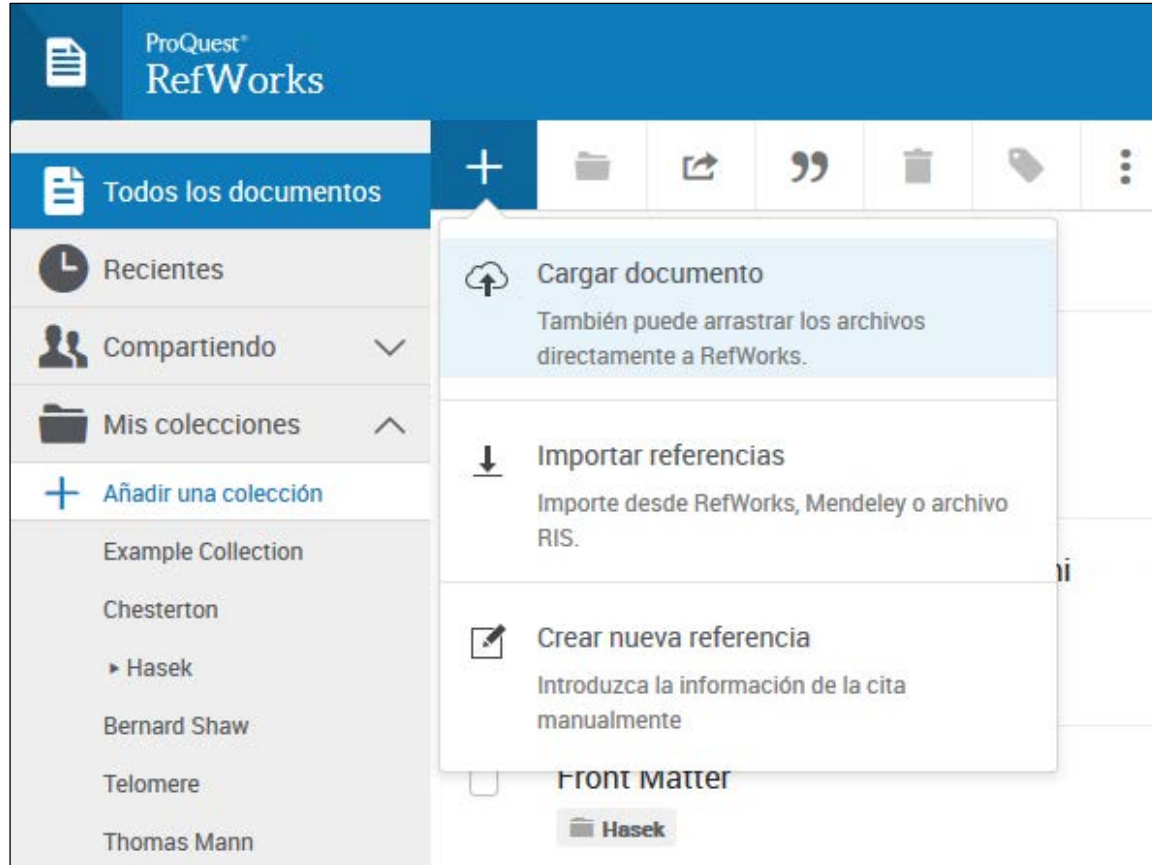
## RefWorks

Utilidades RefWorks

✓ Importar referencias

Organizar referencias

Insertar citas y bibliografía



## Varias opciones:

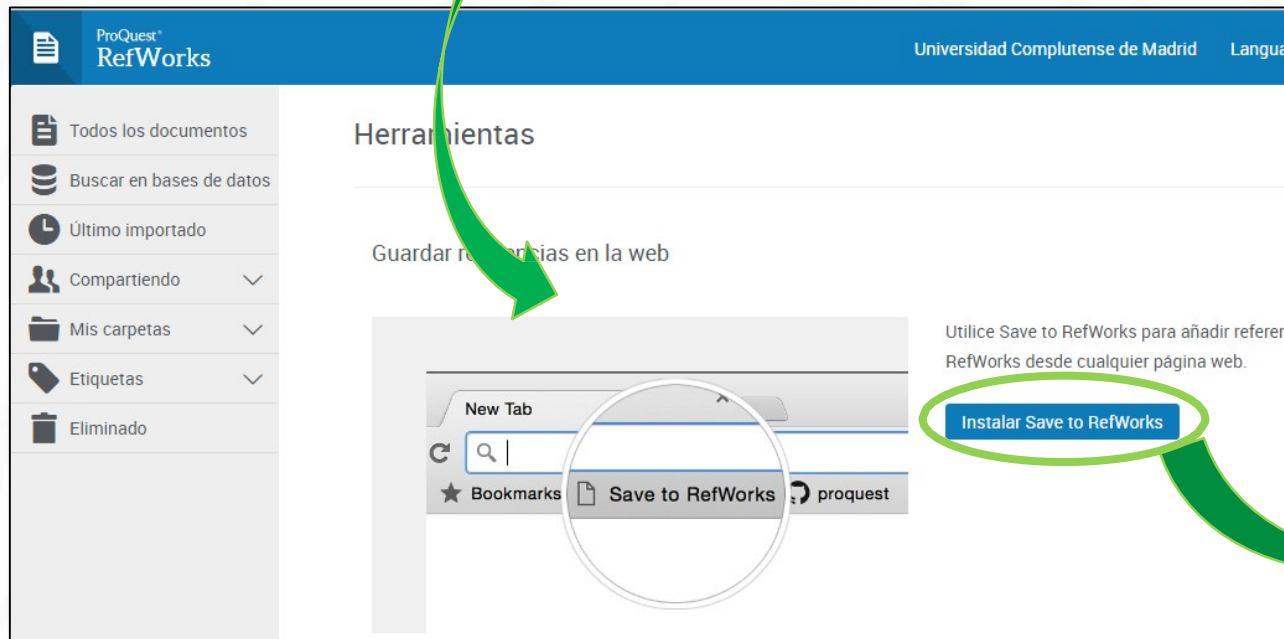
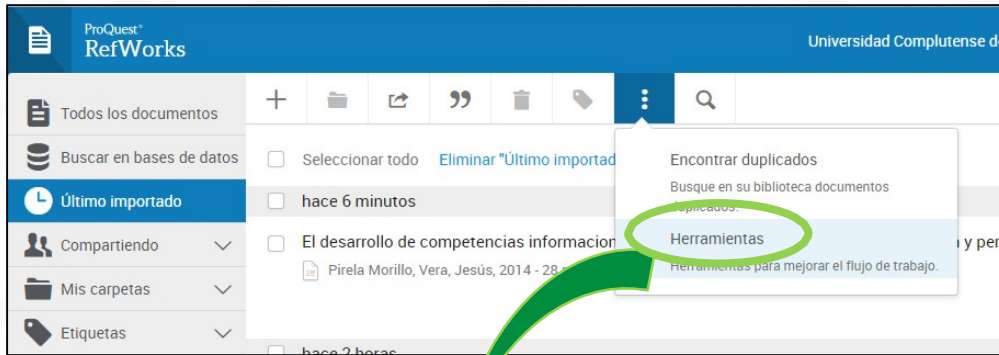
- ✓ Menú **Cargar documento**
  - Arrastrar archivo
  - Importar
  - Crear manualmente
- ✓ **Save to Refworks**
- ✓ Importación directa:  
**“RefWorks direct export”**



Tal vez haya que editar las referencias importadas

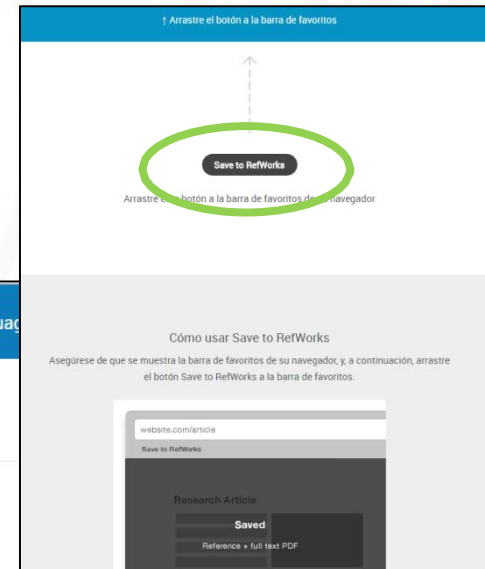


# RefWorks: Save to Refworks

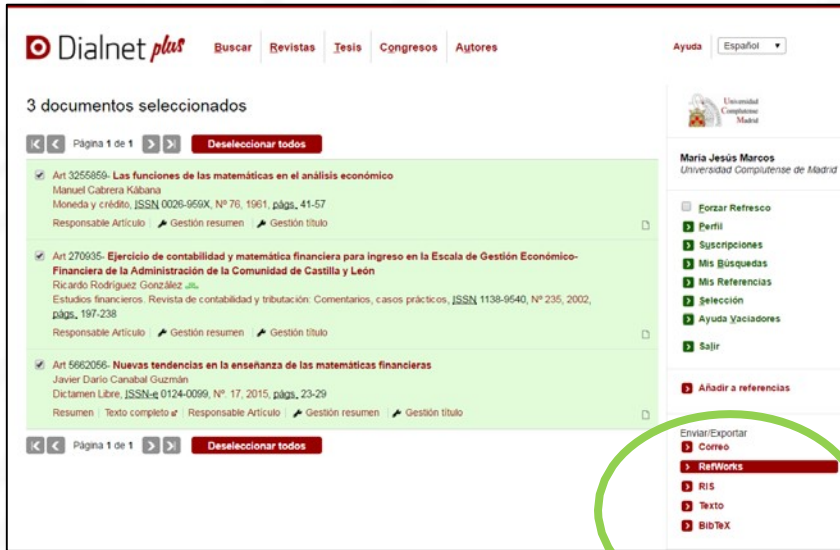


Utilice Save to RefWorks para añadir referencias y texto completo a RefWorks desde cualquier página web.

Instalar Save to RefWorks



# RefWorks: Importación directa



**Dialnet plus** Buscar Revistas Tesis Congresos Autores Ayuda Español

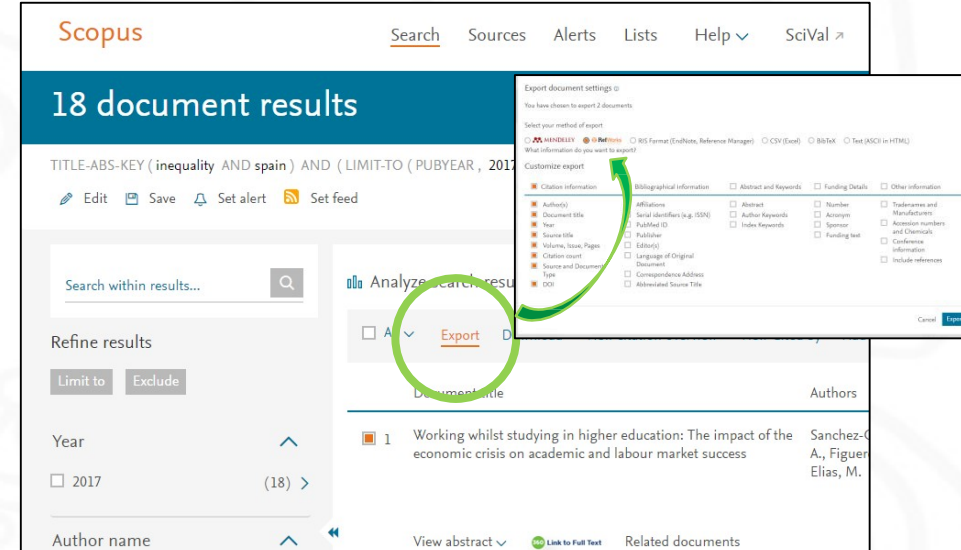
3 documentos seleccionados

Art 3255859: Las funciones de las matemáticas en el análisis económico  
Manuel Cabrera Kárbana  
Moneda y crédito, ISSN 0026-959X, Nº 76, 1961, págs. 41-57  
Responsable Artículo Gestión resumen Gestión título

Art 270935: Ejercicio de contabilidad y matemática financiera para ingreso en la Escala de Gestión Económico-Financiera de la Administración de la Comunidad de Castilla y León  
Ricardo Rodríguez González J.L.  
Estudios financieros. Revista de contabilidad y tributación: Comentarios, casos prácticos, ISSN 1138-9540, Nº 235, 2002, págs. 197-238  
Responsable Artículo Gestión resumen Gestión título

Art 5662056: Nuevas tendencias en la enseñanza de las matemáticas financieras  
Javier Darío Canabal Guzmán  
Dictamen Libre, ISSN-e 0124-0099, Nº 17, 2015, págs. 23-29  
Resumen Texto completo a Responsable Artículo Gestión resumen Gestión título

Enviar/Exportar  
Correo  
**RefWorks**  
RIS  
Texto  
BibTeX



**Scopus** Search Sources Alerts Lists Help SciVal

18 document results

TITLE-ABS-KEY (inequality AND spain) AND (LIMIT-TO (PUBYEAR, 2017))

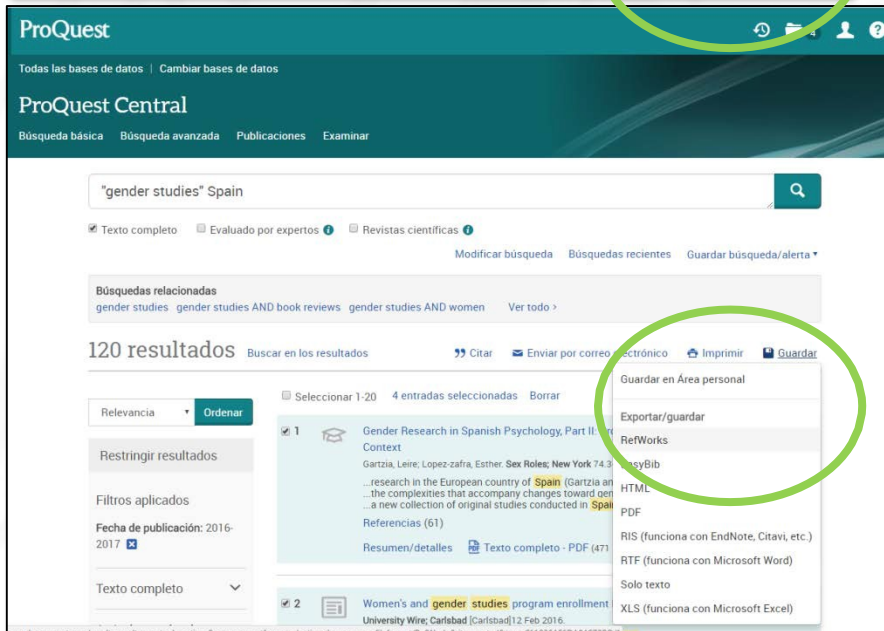
Export document settings

Select your method of export

Customize export

Export

Working whilst studying in higher education: The impact of the economic crisis on academic and labour market success  
Sanchez-Gonzalez, A., Figueras-Elias, M.



**ProQuest** Todas las bases de datos | Cambiar bases de datos

ProQuest Central

Búsqueda básica Búsqueda avanzada Publicaciones Examinar

"gender studies" Spain

120 resultados

Exportar/guardar

RefWorks

HTML

PDF

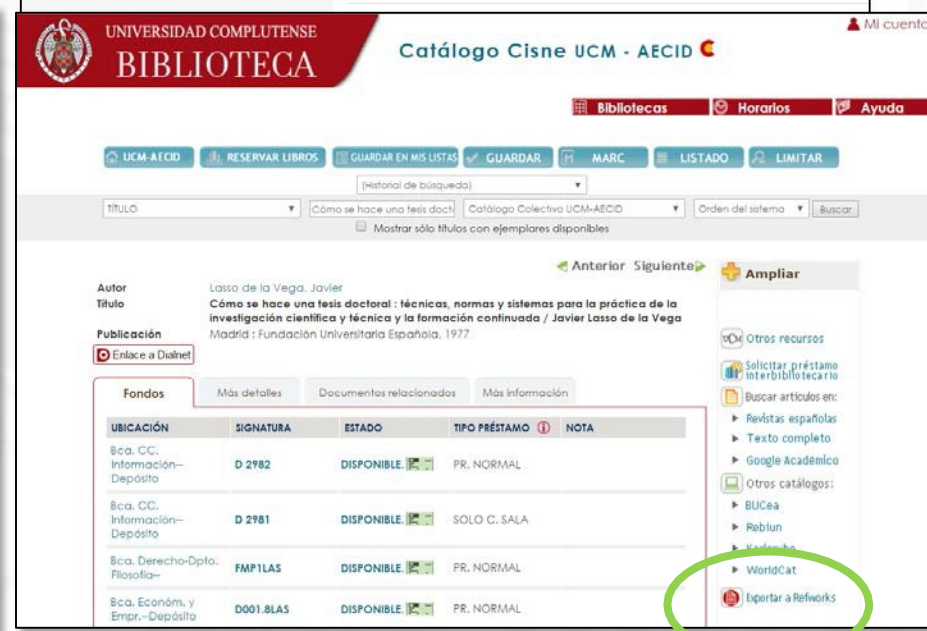
Referencias (61)

RIS (funciona con EndNote, Citavi, etc.)

RTF (funciona con Microsoft Word)

Solo texto

XLS (funciona con Microsoft Excel)



UNIVERSIDAD COMPLUTENSE  
**BIBLIOTECA**

Catálogo Cisne UCM - AECID

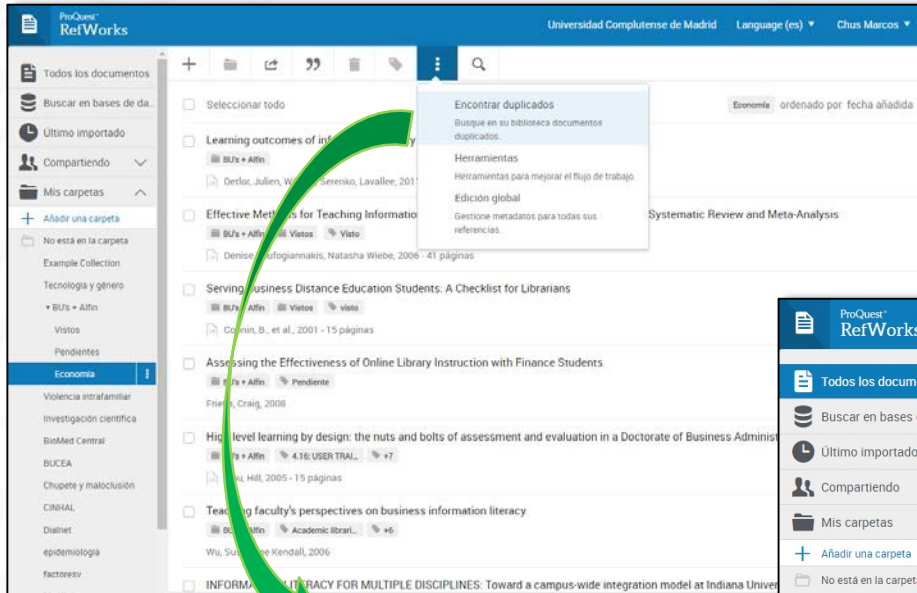
Bibliotecas Horarios Ayuda

UCM-AECID RESERVAR LIBROS GUARDAR EN MIS LISTAS GUARDAR MARC LISTADO LIMITAR

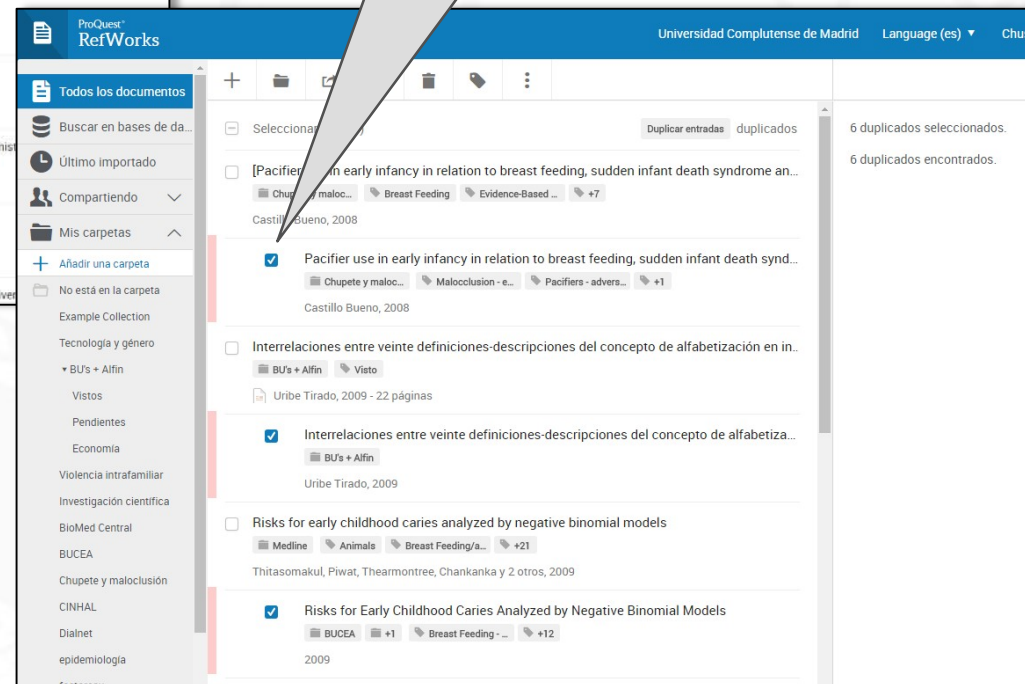
TÍTULO: Cómo se hace una tesis doctoral: técnicas, normas y sistemas para la práctica de la investigación científica y técnica y la formación continuada / Javier Lasso de la Vega  
Madrid: Fundación Universitaria Española, 1977.

UBICACIÓN	SIGNATURA	ESTADO	TIPO PRÉSTAMO	NOTA
Bca. CC. Información--Depósito	D 2982	DISPONIBLE	PR. NORMAL	
Bca. CC. Información--Depósito	D 2981	DISPONIBLE	SOLO C. SALA	
Bca. Derecho-Opto. Filosofía--	FMP1LAS	DISPONIBLE	PR. NORMAL	
Bca. Economía y Empr.--Depósito	D001.8LAS	DISPONIBLE	PR. NORMAL	

Exportar a RefWorks



El segundo duplicado aparecerá seleccionado y podemos borrarlo



## Buscar referencias duplicadas

- Todas las referencias
- Todas las referencias en "Economía"

Coincidencia estricta

En este método, RefWorks compara los títulos, autores y fechas de publicaciones en una referencia. Los datos deben coincidir exactamente. RefWorks ignora mayúsculas/minúsculas, números y el orden de los nombres de los autores. También marcamos como coincidencias elementos que aparecen vacíos (p. ej., 2009 y Ene 2009 en una fecha darían una coincidencia)

Buscar duplicados

Puede buscar en toda la base de datos o en cada carpeta

## RefWorks

Utilidades Refworks

Importar referencias

✓ Organizar referencias

Insertar citas y bibliografía



The screenshot shows the ProQuest RefWorks interface. On the left, there is a sidebar with navigation options: 'Todos los documentos', 'Buscar en bases de da...', 'Último importado', 'Compartiendo', 'Mis carpetas', and 'Añadir una carpeta'. Below these are several folders, including 'Violencia intrafamiliar'. A context menu is open over the 'Violencia intrafamiliar' folder, showing options: 'Añadir subcarpeta...', 'Renombrar', 'Compartir carpeta', and 'Eliminar'. The main area displays a list of documents with checkboxes for selection. The documents listed are: 'Por qu delinquen las mujeres? parte II. Vertientes analicas desde Romero Mendoza, 2003', 'Violencia intrafamiliar: maltrato infantil Morales Gil, 2004', 'La cara social de la globalizacin, segn la bibliografa especializad Van Der Hoeven, Gunter, 2004', 'Pobreza y discriminacin salarial por razn de gnero en Espaa Ro Otero, Gradn Lago, Cant Snchez, 2006', 'Ms all del teorema de la imposibilidad poltica de la reforma agraria Herring, 2000', and 'Validacin de las escalas de aceptacin de la violencia y de los miedos Saldívar Hernández, Ramos Lira, Saltijeral Mndez, 2004'. At the bottom, it says 'Viendo 6 referencias'.

Podemos crear carpetas y subcarpetas, renombrarlas, compartirlas o borrarlas.

No se ordenan alfabéticamente sino que podemos arrastrar hacia arriba o hacia abajo para ordenarlas.

Podemos agregar referencias arrastrándolas a la carpeta y desde el menú



Eliminar una carpeta no afecta a las referencias almacenadas en ella, que quedan guardadas en *Todos los documentos*





Mis carpetas

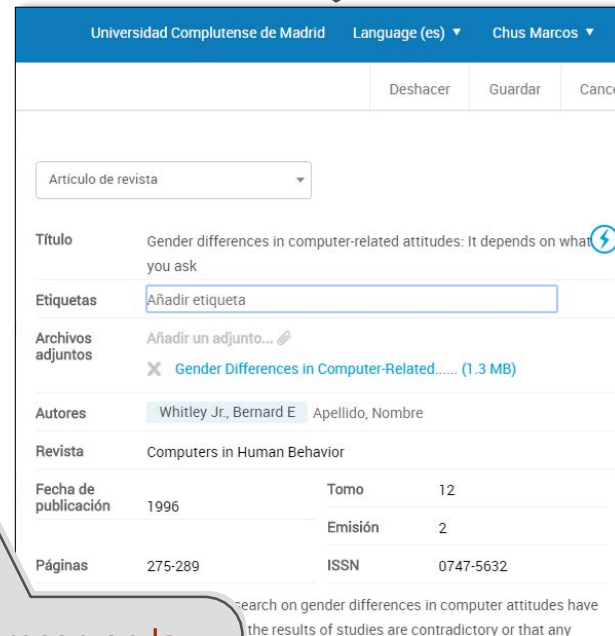
**Etiquetas**

Búsqueda por etiquet X

- Advertising
- Advertising and children
- Bolsa
- BUSINESS & ECONOMICS ...
- Capital riesgo
- CONSUMIDOR
- Consumption (Economics)
- Crédito empresas
- Créditos
- Economic aspects
- Economic policy
- Economía
- Empresas
- FAMILY & RELATIONSHIP...
- Handbooks, manuals, etc
- Households
- KKR
- Mercados financieros

Podemos asignar etiquetas seleccionando la referencia y pulsando el icono  de etiqueta...

...o directamente desde el menú  de edición de la referencia



Universidad Complutense de Madrid Language (es) Chus Marcos

Artículo de revista

Título Gender differences in computer-related attitudes: It depends on what you ask

**Etiquetas** Añadir etiqueta

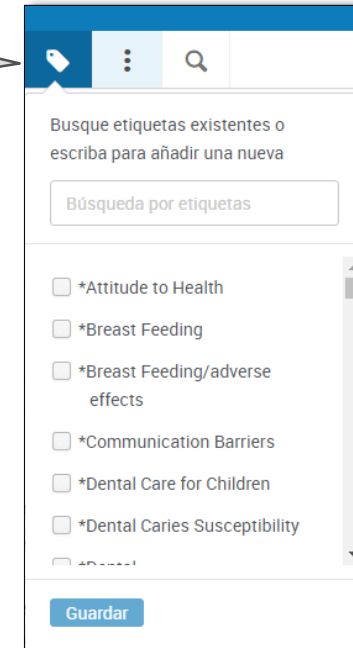
Archivos adjuntos Añadir un adjunto...  
X Gender Differences in Computer-Related..... (1.3 MB)

Autores Whitley Jr., Bernard E. Apellido, Nombre

Revista Computers in Human Behavior

Fecha de publicación	1996	Tomo	12
		Emisión	2
Páginas	275-289	ISSN	0747-5632

Aparecen en la columna de la izquierda, bajo el apartado *Etiquetas*



Busque etiquetas existentes o escriba para añadir una nueva

Búsqueda por etiquetas

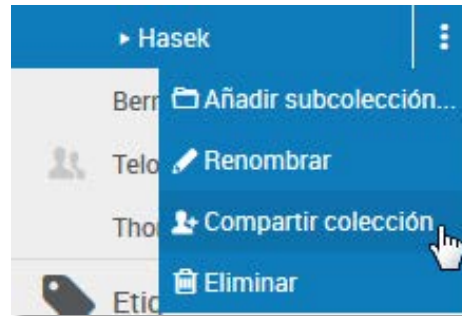
- \*Attitude to Health
- \*Breast Feeding
- \*Breast Feeding/adverse effects
- \*Communication Barriers
- \*Dental Care for Children
- \*Dental Caries Susceptibility

Guardar

Si pulsamos sobre una etiqueta se limita la presentación a aquellas que tengan dicha etiqueta entre sus metadatos.

Podemos asignar etiquetas a una referencia determinada o a un grupo de referencias.

# RefWorks: Compartir carpetas



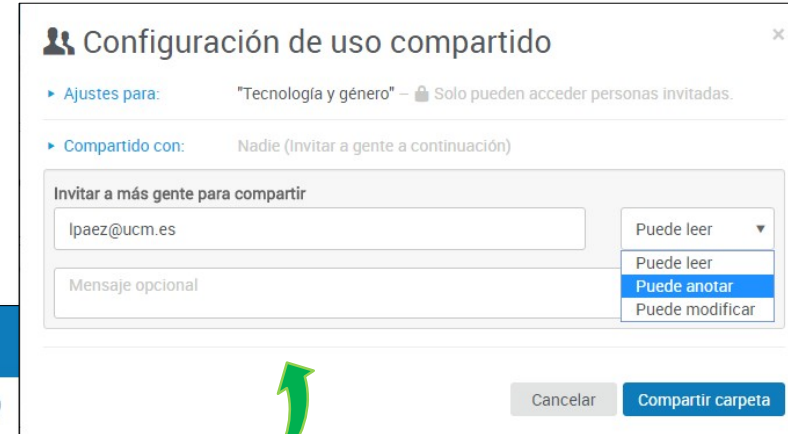
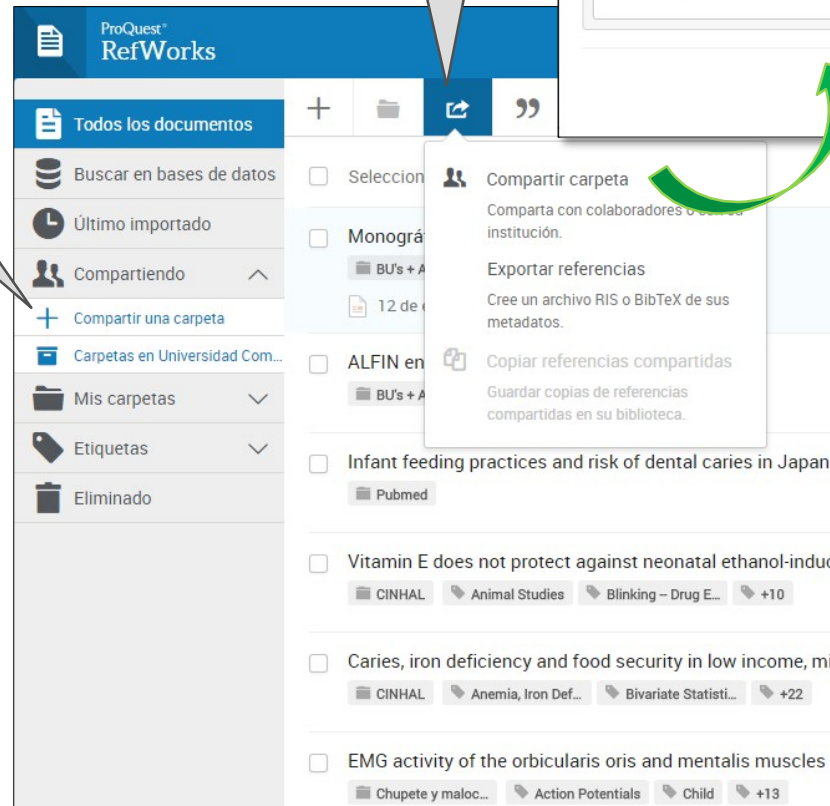
Podemos compartir una carpeta desde su propio menú...

...o desde *Compartir una carpeta* de la lista de carpetas...

...o utilizar el menú *Compartir y exportar*.

Dos niveles de acceso:

- Privado: aquellos a quienes invitemos añadiendo su correo-e
- Institucional: se comparte con toda la Universidad.



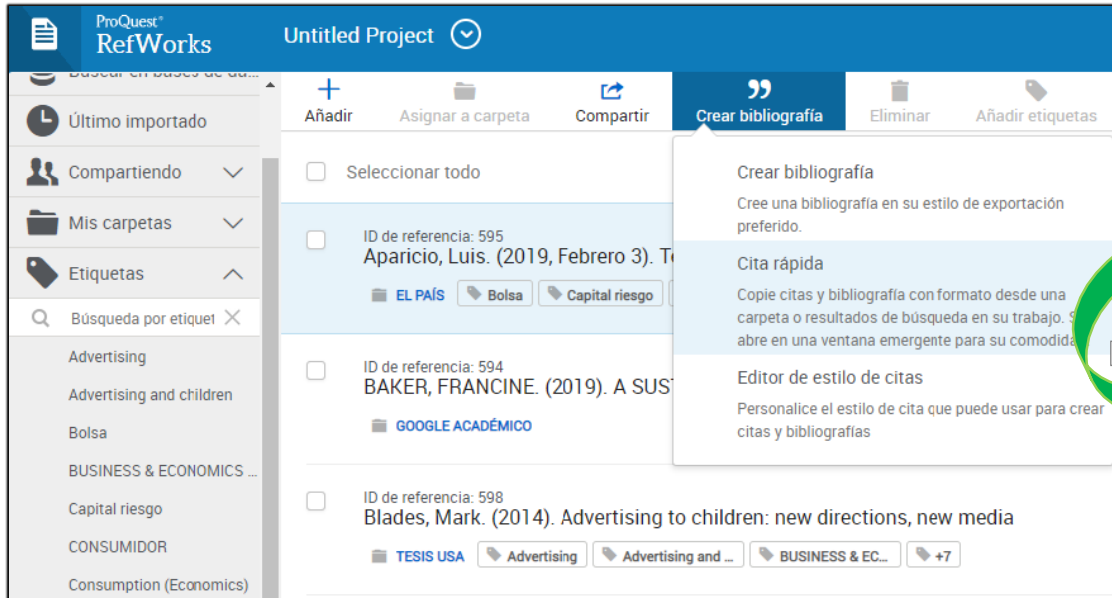
## RefWorks

Utilidades Refworks  
Importar referencias  
Organizar referencias  
✓ Insertar citas y bibliografía

The screenshot displays the ProQuest RefWorks interface. On the left, a sidebar shows a folder named 'Economía' selected. The main area shows a list of references under the heading 'Todas las referencias en "Economía" (9)'. A dropdown menu is open over the 'Economía' folder, with the 'Crear bibliografía' option highlighted. A green arrow points from this menu to the 'Copiar en el portapapeles' button in the top right of the reference list. Another green arrow points from the 'Copiar en el portapapeles' button to a callout box.

Podemos utilizar una selección de referencias o una carpeta.

Copiar y pegar en nuestro documento



ProQuest® RefWorks

Untitled Project

Último importado

Compartiendo

Mis carpetas

Etiquetas

Búsqueda por etiquet

Advertising

Advertising and children

Bolsa

BUSINESS & ECONOMICS ...

Capital riesgo

CONSUMIDOR

Consumption (Economics)

Añadir Asignar a carpeta Compartir **Crear bibliografía** Eliminar Añadir etiquetas

Seleccionar todo

ID de referencia: 595  
Aparicio, Luis. (2019, Febrero 3). T...

EL PAÍS Bolsa Capital riesgo

ID de referencia: 594  
BAKER, FRANCINE. (2019). A SUS...

GOOGLE ACADÉMICO

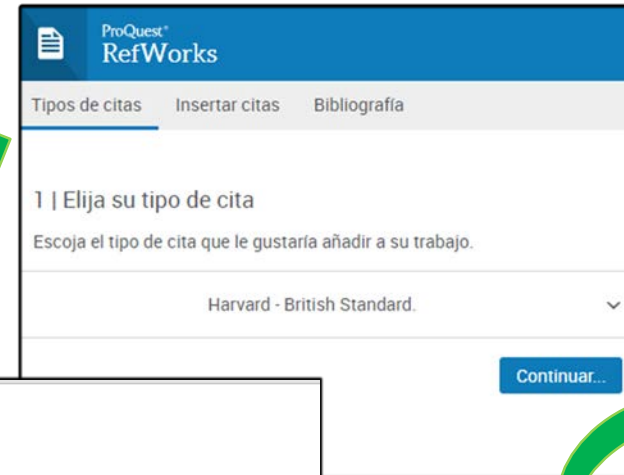
ID de referencia: 598  
Blades, Mark. (2014). Advertising to children: new directions, new media

TESIS USA Advertising Advertising and ... BUSINESS & EC... +7

Crear bibliografía  
Cree una bibliografía en su estilo de exportación preferido.

Cita rápida  
Copie citas y bibliografía con formato desde una carpeta o resultados de búsqueda en su trabajo. Se abre en una ventana emergente para su comodidad.

Editor de estilo de citas  
Personalice el estilo de cita que puede usar para crear citas y bibliografías



ProQuest® RefWorks

Tipos de citas Insertar citas Bibliografía

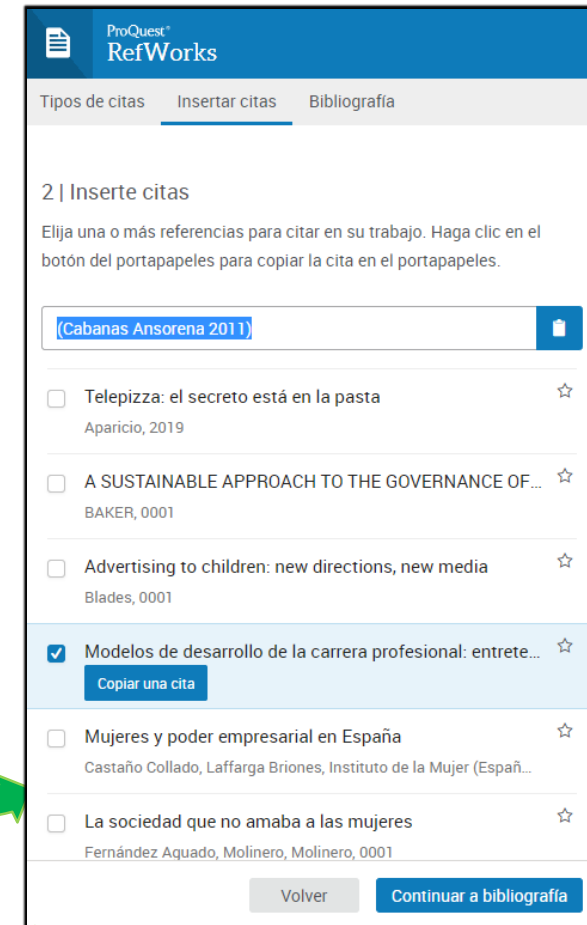
1 | Elija su tipo de cita

Escoja el tipo de cita que le gustaría añadir a su trabajo.

Harvard - British Standard.

Continuar...

En este artículo, se analizan los factores asociados al éxito competitivo de las mipymes peruanas, con una muestra de 94 (Cabanas Ansorena 2011) empresas, con más de cinco trabajadores. Los factores de éxito competitivo se estudian desde la perspectiva de la teoría de los recursos y capacidades de las empresas. Los resultados muestran que, conforme las mipymes tengan implantados sistemas de control de gestión más desarrollados y que apliquen prácticas de gestión de sus recursos humanos más eficientes, mayor será la probabilidad de tener éxito en el mercado. Los resultados son especialmente útiles para los gerentes de las mipymes y los organismos de fomento de dichas instituciones para que puedan diseñar y promover (Fernández Aquado, Molinero et al. 2012) estrategias y políticas que favorezcan el crecimiento y competitividad de la mipyme.



ProQuest® RefWorks

Tipos de citas **Insertar citas** Bibliografía

2 | Inserte citas

Elija una o más referencias para citar en su trabajo. Haga clic en el botón del portapapeles para copiar la cita en el portapapeles.

(Cabanas Ansorena 2011)

Telepizza: el secreto está en la pasta  
Aparicio, 2019

A SUSTAINABLE APPROACH TO THE GOVERNANCE OF...  
BAKER, 0001

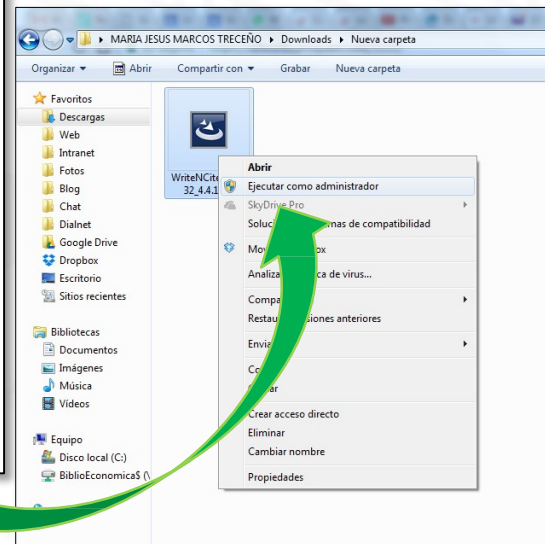
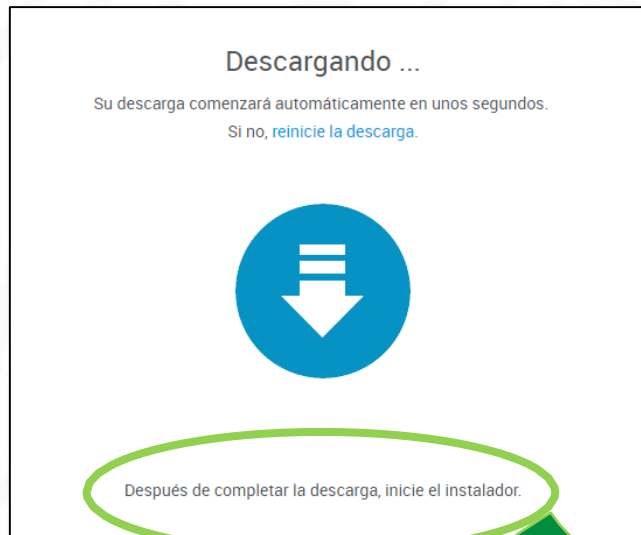
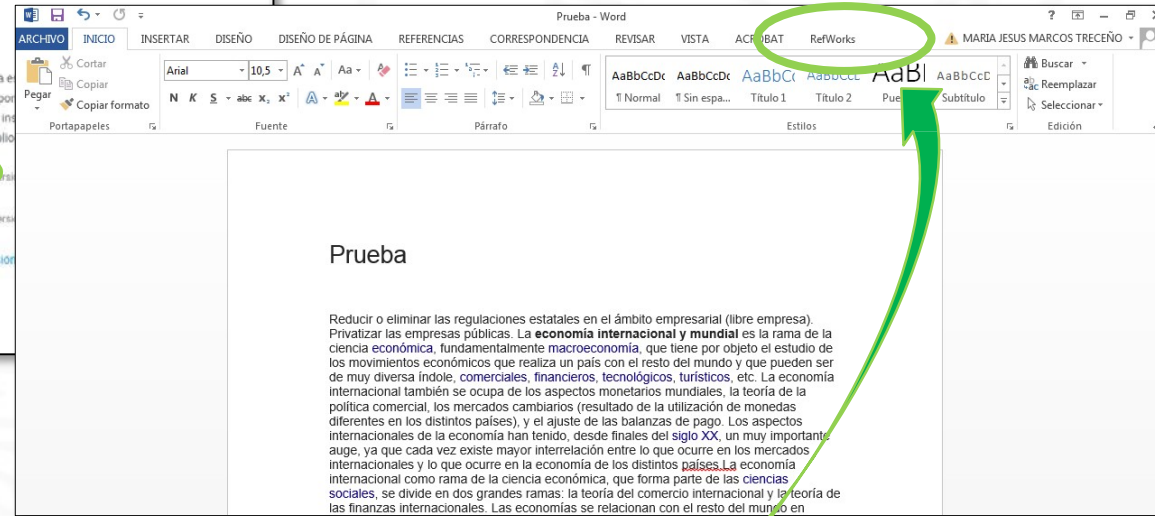
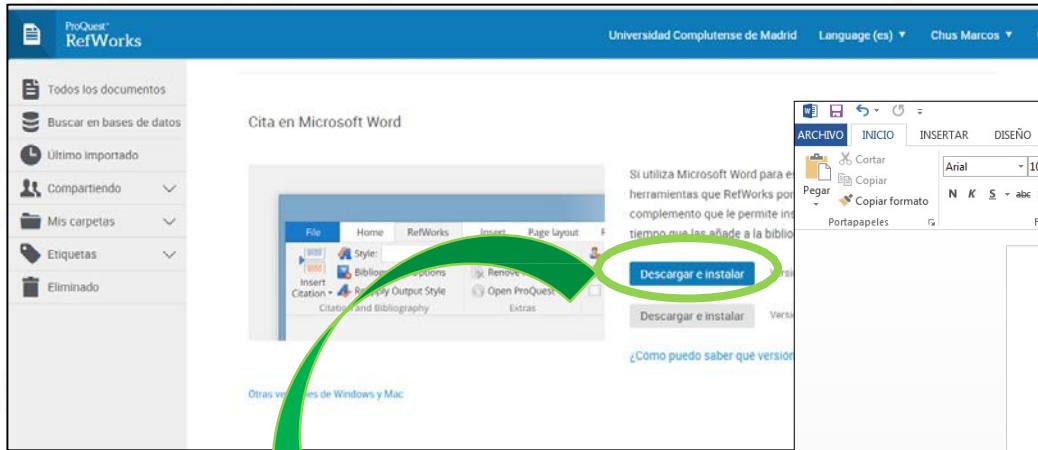
Advertising to children: new directions, new media  
Blades, 0001

Modelos de desarrollo de la carrera profesional: entrete...  
Copiar una cita

Mujeres y poder empresarial en España  
Castaño Collado, Laffarga Briones, Instituto de la Mujer (Españ...

La sociedad que no amaba a las mujeres  
Fernández Aquado, Molinero, Molinero, 0001

Volver Continuar a bibliografía





Elegir estilo bibliográfico

Para empezar, iniciar sesión

Activar pestaña

Insertar citas

Crear bibliografía

Prueba - Word

ARCHIVO INICIO INSERTAR DISEÑO DISEÑO DE PÁGINA REFERENCIAS CORRESPONDENCIA REVISAR VISTA ACROBAT RefWorks

Style: MLA 7th E... Sync My Database Cerrar sesión

Bibliography Options Remove Field Codes Preferences

Reapply Output Style Open RefWorks

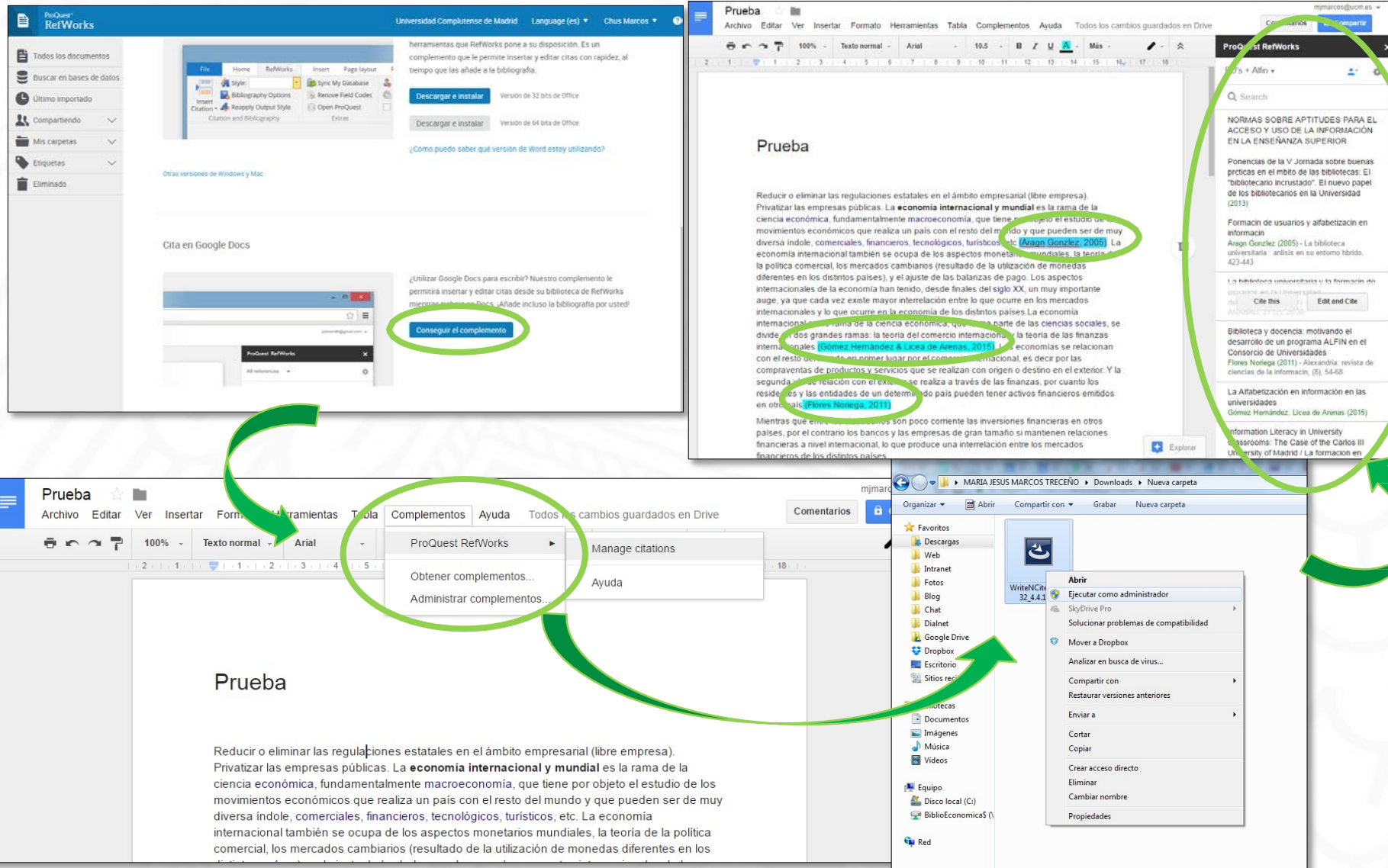
Extras Settings

Prueba

Reducir o eliminar las regulaciones estatales en el ámbito empresarial (libre empresa). Privatizar las empresas públicas. La **economía internacional y mundial** es la rama de la ciencia **económica**, fundamentalmente **macroeconomía**, que tiene por objeto el estudio de los movimientos económicos que realiza un país con el resto del mundo y que pueden ser de muy diversa índole, **comerciales**, **financieros**, **tecnológicos**, **turísticos**, etc. La economía internacional también se ocupa de los aspectos monetarios mundiales, la teoría de la **política comercial**, las **mercaderías**, **comercios**, **resultados de la utilización de monedas**.



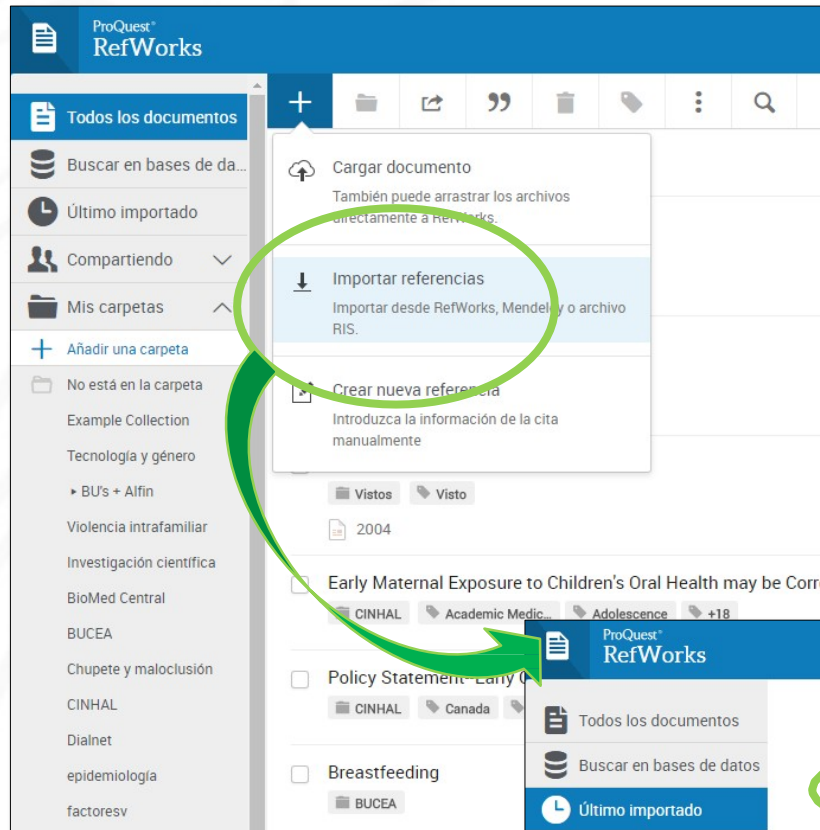
# RefWorks: Citar en Docs



The image illustrates the process of using ProQuest RefWorks to cite in Google Docs. It consists of four main screenshots:

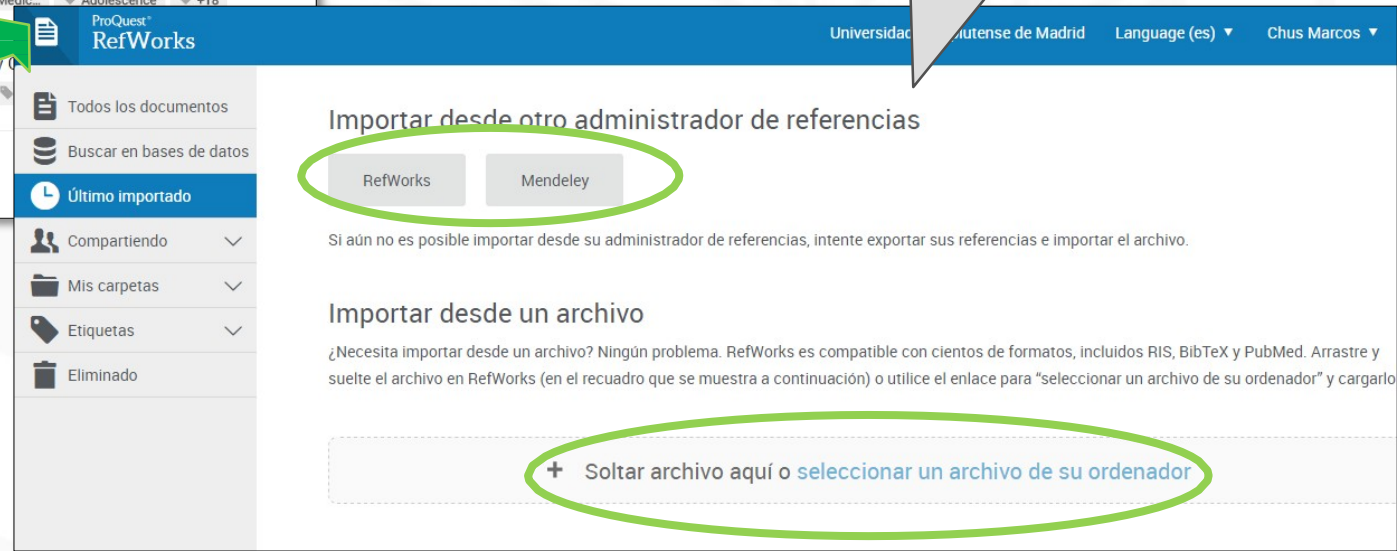
- Top-left:** The ProQuest RefWorks website interface. The 'Cita en Google Docs' section is highlighted, showing a button labeled 'Conseguir el complemento' (Get the extension) circled in green.
- Top-right:** A Google Docs document titled 'Prueba'. Several citations are circled in green, including 'Aragón González, 2005', 'Gómez Hernández & Licea de Arenas, 2016', and 'Flores Noriega, 2011'.
- Bottom-left:** A Google Docs document with the 'Complementos' (Extensions) menu open. The 'ProQuest RefWorks' option and the 'Obtener complementos...' (Get extension) option are circled in green.
- Bottom-right:** A Windows File Explorer window showing the installation of the 'WriteNCite' extension from the Downloads folder. The 'Abrir' (Open) context menu is open over the file.

# RefWorks: Importar desde otro gestor



Refworks importa automáticamente las referencias y la estructura de carpetas

Es posible importar las referencias que tuviéramos en Refworks, en otro gestor o en un archivo RIS, BibTeX, PubMed...



## Recursos de información sobre Refworks:



- [Formación en español de Proquest](#)
- [Videotutoriales de la Biblioteca de Psicología UCM](#)
- [Presentación de la biblioteca](#)

No dudes en hacernos llegar tus sugerencias

[buc\\_ee@ucm.es](mailto:buc_ee@ucm.es)

<http://biblioteca.ucm.es/cee>

[@UCM ECONOMICAS](#)

<https://www.facebook.com/Facultad.CEE>



Equipo de Formación de la Biblioteca